

老友学堂

“长按微信2秒”内藏好多实用功能



微信是我们生活和工作中最常用的社交软件，为我们提供了很多便利。你知道吗，在使用过程中，“长按微信2秒”，还隐藏着好多实用功能，一起来了解一下吧。

1

调出快捷功能

在桌面上找到微信图标，长按2秒可以调出快捷功能：我的二维码、扫一扫、收付款。如果是安卓版本微信，在调出的过程中，还可以将这3个功能单独拖拽到桌面上。

有了这些快捷功能，我们的生活就方便多了，比如在购物的时候，直接打开“扫一扫”或“付款码”；别人想加我们微信的时候，也能快速打开微信的二维码名片。




2

识别图片上的文字

工作中，如果你需要将一份纸质文稿转成电子文档，你可以用微信，先将文档拍下来，然后裁剪成需要保留的区域，再“发送”给任意好友。



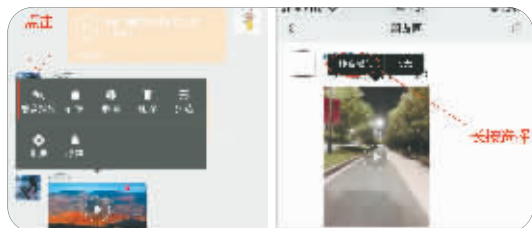
接下来，点开并长按图片2秒，屏幕底部会出现菜单栏，点击“提取文字”功能，将图片上的文字识别出来后，即可进行“全选”“转发”“复制”等操作了。



3

视频静音播放

在我们乘地铁、坐公交的时候，朋友发来一条视频，直接点开又怕影响旁边的人，这时可以长按视频2秒，选择“静音播放”，这样观看时就一点声音都没有了。对于朋友圈的视频，我们同样也可以长按2秒，选择静音播放。



4

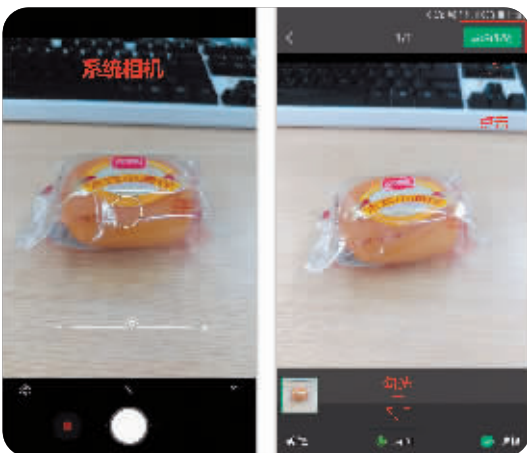
语音消息转文字



长按语音消息2秒，选择“转文字”功能，将语音识别成文字，截图后再进行发送就可以了，但这仅限于普通话的语音消息。

5

调用系统相机



平时在微信里拍照片，都是点击文本框后面的“+”号，选择“拍摄”功能，但是这样拍出来的照片会被压缩，不清晰。这时可以长按“相册”按钮2秒，它会打开系统自带的相机拍摄，还可以开启美颜、手动对焦、调整曝光度等功能。拍摄完成后，记得点击“原图”，发送高清图片。这个功能只有安卓版本的微信才有。

6

重要事情提醒



如果你害怕忘记做某件事，可在微信上长按与此事相对应的消息，选择“提醒”功能，随后在屏幕下方设置好提醒时间。等到了对应的时间，微信会以服务通知的方式，发消息提醒你，这样就不用担心忘事了。




玩机心得

保护手机 充电方式很关键

对于现在大部分低头族而言，生活中最糟心的事当属手机没电了。那么，手机没电之后怎么办呢？只能充电呗。而这当中，有些人会先把数据线插到手机上，然后再插上电源；还有一些人会先把充电器插到电源上，再把数据线插到手机上。究竟哪一种做法是正确的呢？

今天就来告诉你，差别很大。一旦顺序错了，会减短手机的使用寿命。下面就一起了解一下吧。

充电时先插手机 还是先插电源



如果你用的是抗电涌插排（可有效抵消电压在短时间内大幅度超过正常电压而造成的危害），先插电源还是先插手机都没有什么影响。

如果你用的是普通插排，就要看你的充电器是原装还是非原装的了。用原装充电器时，先插电源还是手机，基本上没有什么影响。如果用非原装的充电器充电，先插手机，再插电源的话，就会产生比较大的电压脉冲，可能会给手机带来危害，影响使用寿命。

所以，在给手机充电时，最好是先插电源，再插手机，这样操作相对来说更加安全。否则，会加速手机电池老化，导致电量续航越来越差等一系列的问题。

充完后先拔手机 还是先拔电源

手机充满电后，记得先拔掉手机，再拔掉电源。因为在拔掉充电器的瞬间，充电器容易产生反向瞬间电流，此时如果不先拔掉手机，可能伤害到电池，影响使用寿命。

