

老友学堂

# 微信语音小技巧 学会之后更好玩

聊天、付款、看文章……如今，微信已成为手机上的必备App，而且随着软件更新升级，功能也越来越丰富。

最近，王阿姨在向笔者咨询手机使用问题时坦言，自己在使用微信的过程中发现，别人可以在群里转发微信语音消息，但是自己却不能转发，不知道该怎么操作。那么，微信语音都隐藏着哪些实用小功能呢？今天，就为大家盘点一下。

## 提高语音音量

微信有听筒和扬声器两种播放语音的模式，第一种是隐私情况下使用，也就是需要将手机贴近耳朵才能听得清楚。

一般为了使用方便可用第二种，长按某条语音，然后点击“扬声器播放”即可开启；或者在“设置”→“聊天”中直接关闭“使用听筒播放语音”。这种模式下听到的语音声音比较大，适合听力不好的老年人使用。

## 暂停语音消息

微信聊天最令人头疼的场景是什么？有人会说，是对方发来一连串语音消息，还都是超过30秒的语音消息，要是没有一次性听完，只得重新再听一遍。

今年初，微信在更新版本时加入了“语音暂停”功能，超过13秒的语音消息支持暂停播放。也就是在播放语音消息时，只需点一下语音消息框，就能实现暂停播放，再点击一下“继续播放”，就能继续听剩下的内容。

## 语音消息转文字

如果觉得听语音消息不方便，可以试试“语音转文字”功能。长按语音消息后点击“转文字”，就能看到对方发过来的内容了。但如果对方说的是方言，这个功能可能就用不上了。

“语音转文字”功能还可以在发语音时派上用场。只需按照平时发语音的方法先说完事情，然后不要松手，直接向右滑至“文”图标处，即可生成文字。或者在聊天页面中点击右下方的“+”，选择“语音输入”，点“麦克风”图标并说话，大家说的话就会变成文字了。

但文字毕竟是软件识别后生成的，可

能会出现错别字，最好手动修改一下，以减少不必要的麻烦。

## 听文字消息

要是大家在聊天时看文字比较累，可以试试“关怀模式”里的“听文字消息”功能。无论手机是安卓系统还是苹果系统，只需将微信升级到最新版本，都能开启这项功能。

打开微信后，点击“我”，选择“设置”，找到并启动“关怀模式”。再次启动微信时，可调节“听文字消息”按钮到开启状态。接下来，打开任何一个聊天页面，点一下文字，稍等片刻后就能听到语音，再点击一次文字消息，即可取消朗读。

## 取消语音发送

对于老年人来说，在微信聊天时，发语音要比发文字方便得多。不过，发语音消息时，常常会说错话，想改又不知道怎么改，一松手就自动发了出去，想要撤回但对方可能已经听到了，非常尴尬。其实，在发语音的过程中，手指不用松开，向左滑到“x”图标处即可取消发送。

## 转发语音消息

如何将微信语音消息转发给其他好友？这里介绍两种小技巧。

一种是通过微信收藏功能来实现。长按需要转发的语音，点击“收藏”，进入收藏列表。点击刚刚收藏的语音消息，然后点击右上角“…”，选择“转存为笔记”，再次点击右上角的“…”，选择“发送给朋友”就能将语音消息发送给其他好友了。

这个方法不仅能转发单条语音，还能多条转发。需要强调的是，一定要将语音消息转存为笔记，好友接收后才能播放。但是，此方法仅能在安卓系统的微信使用。

另外一种方法就是直接将语音转为文字，再截图或者复制后转发。

## 设置来电铃声

过去，不少人都对来电铃声精挑细选，甚至还选择包月彩铃。如今，微信也推出了自定义铃声功能。

依次点击“我”→“设置”→“新消息通知”→“来电铃声”，即可自定义来电铃声。设置后，选择语音通话时，大家和好友就都能听到新设置的铃声了。

## 设置消息提示音

打开微信，依次点击“设置”→“新消息通知”→“消息提示音”，除了可以使用系统默认的提示音外，还能更改成如积木、可爱、空灵、俏皮等提示音。

## 发送超长语音

微信语音消息一般只能发送60秒。下面教大家一个小技巧，轻松在微信中发送超长语音。

打开微信后，点击右下角的“我”，进入“收藏”页面，再点击右上角的“+”，打开“笔记”。点一下“麦克风”图标，就可以录音了，而且没有时间限制。点一下页面中的“录音”图标，完成录音后语音就被收藏了。给该笔记取一个标题后，点击右上角的“…”，点击相应的选项，即可将这个超长录音发送给好友或者发送到朋友圈。

## 聊天时发送音乐

在好友或微信群的聊天页面点击输入框右侧的“+”，用手指向左滑到第二页，选择“音乐”选项，点击后，通过在线搜索歌手或歌名，发送给好友即可。

□王兴

不妨一试

# 强光下看不清手机屏 打开一个开关就解决

最近一些朋友向笔者求助，说自己的手机经常会在阳光下等强光环境中看不清屏幕，为此非常烦恼，有没有什么方法可以解决这个问题呢？

出现这种现象的主要原因是阳光照射在手机屏幕上会形成反射，为了保护使用者的眼睛不受伤害，手机会自动降低屏幕亮度。解决这个问题很简单，大家只需打开一个开关即可。

以华为手机为例，打开手机的“设置”页面，接着往下找到“系统”并点击打开。打开后选择屏幕最上方的“关于手机”（图一），此时大家就可以看到有关手机的所有信息，在这里直接往下滑动找到“版本号”，找到之后连续点击“版本

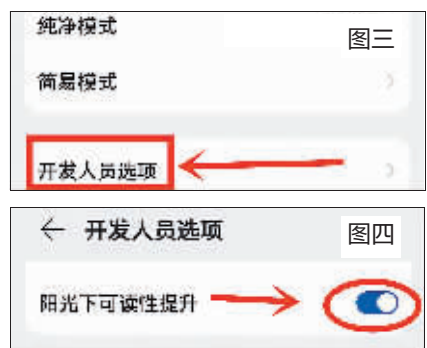
号”7次（图二），之后就可以开启手机的“开发人员选项”功能。



或许大家会问为何要开启“开发人员选项”，因为解决上述问题的开关是隐藏在“开发人员选项”里的，所以得先开启“开发人员选项”。

开启“开发人员选项”后，返回到“系统”页面，然后往下找到“开发人员选项”并打开（图三），在这里往下找到“阳光下

可读性提升”开关（图四），手动将其打开即可。



手机之所以在阳光下看不清屏幕，一般就是没有开启这个开关引起的。当大家打开了这个开关之后，再次在阳光下使用手机时就不会出现看不清手机屏幕的现象了，手机屏幕在阳光下也会自动调节手机亮度，为大家提供更好的视觉效果，值得一试。 □小俊

玩机心得

## 激光打印机 宜摆在通风处


激光打印机在使用过程中会存在一定的健康隐患，因此在其使用及摆放方面有些事项要注意。

激光打印机给感光鼓充电时，会产生臭氧，而臭氧是一种强氧化的气体，吸入过多，可能导致气道损伤。在出纸的时候，也会有少量的碳粉颗粒从出纸口飞出来，碳粉中含有的多环芳烃类及二甲基硝胺等物质，是公认的致癌物。除此之外，劣质碳粉中还有一些致癌重金属，长期使用，会对人体造成伤害。

鉴于以上原因，激光打印机工作时不要站在旁边等待，不要把激光打印机的盖子打开运行，最好把激光打印机放置在离人较远的地方或者通风良好的窗户附近，使用时最好将窗户打开。 □周明达

玩转App

## 老年人玩抖音 大字模式很实用



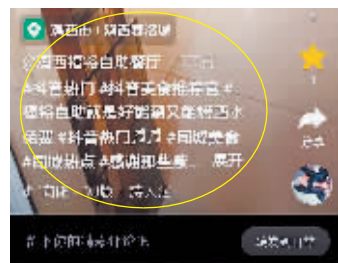
抖音App有一个“大字简明模式”功能，开启后屏幕字体就会变大，非常适合中老年人。这个功能该怎样开启呢？

1. 打开抖音App，点击屏幕右下方的“我”。

2. 点击屏幕右上方的“三”图标，在弹出菜单中选择“设置”后，选择“大字简明模式”。

3. 将页面中“大字简明模式”右方的开关打开。

4. 根据自己的需要，调整页面下方的文字大小调节滑块，调整后点击屏幕右上方的“确定”（见上图）。此时，屏幕会弹出“新的字号需重启抖音才能生效”的提示框，点击“确定”即可。 □程世欣



▲调整后



▲调整后