



供水 空调 剃毛 游泳 凉地面 炎炎夏日 这5招帮狗狗降温

炎炎夏日,对于没有汗腺的狗狗来说是个非常难熬的季节。但是身为主人我们可以帮狗狗降温的,主人不妨试下这几个降温小妙招,让狗狗清凉一夏。

提供充足的饮水

要让狗碗里的水保持充足和新鲜,确保它们随时可以喝到水。我们甚至可以在水中加入冰块。不过,千万要记住的是,如果狗狗中暑了应该用温水来冷却,而不能冰冷的水,以防造成休克。

开空调、风扇降温

在家中可以给狗狗开空调或者风扇,在给人们降温的同时,也让狗狗有一个舒适凉爽的环境。但是,不要长时间让狗狗呆在密闭的空调房中,这样容易造成空调病。特别不要让狗狗从炎热的室外回家后马上进入空调间,或者直接从空调房间带去室外,温度突然落差

太大也是空调病的元凶。

适当剪短毛发

炎热的夏天里,狗狗披着一身长长的毛发,不但我们看着热,狗狗自己也会感觉很热。虽然狗狗身上没有汗腺,但是我们还是应该把它的毛发剃薄些。剃毛虽然对狗狗分泌汗液没有帮助,但还是可以给狗狗降低体温,就像是人穿衣服和不穿衣服是一样的道理。定期替长毛的狗狗做一些毛发的修剪,会让狗狗的身体更加容易散热。但一定要注意,不要把狗狗剃光光哦。

带狗狗游泳

天气炎热,狗狗每天也是需要运动


的,不妨带狗狗去游泳,可以在水中带上一一些玩具,适当玩耍和训练,带上一些小零食,比如鸡肉干、鸡肉薯条干等,适当去奖励狗狗,不仅能够释放狗狗的精力,还可能给狗狗降降温,但是在狗狗洗完澡之后要注意清洁身体哦,避免感染上皮肤病或结膜炎等传染性疾病。

给它凉爽的地面

在夏季,给你的狗一个凉爽的地面,以便它散热。如果您没有凉爽的地板或者您的狗在外面,您可以通过在冷水中浸泡毛巾并让您的狗躺在上面降温。

□小宠一家

养金鱼的终极追求 “清水绿苔”



俗话说“养鱼先养水”,每一个养鱼爱好者都知道,优良的水质是保证鱼类健康成长的前提,而“清水绿苔”则是每一个金鱼玩家终极追求的最好水质。

想要达成“清水绿苔”的效果,强过滤、高光照和勤换水缺一不可。首先,充足的光照是“绿苔”生长的必要条件,鱼缸能晒到阳光是最好的,如果是室内环境,则需要用大瓦数的专用灯具补充。

其次,养成“绿苔”的过程中,最大阻碍就是“绿水”和“褐苔”。在强光照射下,鱼缸中小球藻的繁殖速度远远快过“绿苔”,会在鱼缸中形成“绿水”,不但阻碍光线穿透、还会争夺水中的营养物质,影响“绿苔”的生长。此时我们就要加强物理过滤,用多层厚滤棉把原来过滤不掉的小球藻过滤掉,让水质恢复清澈,加强“绿苔”的竞争力。

最后是勤换水,这样做可以冲淡“绿水”,加强水的透光性,还可以借此置换掉水中富集的硝酸盐,从而抑制“褐苔”的爆发,促进“绿苔”生成。 □牧鱼人

猫咪体重对照表 看看你家猫是“瘦”还是“胖”

猫咪的体重也是能反应猫咪健康与否的一个重要凭证,猫咪过胖和过瘦都是不健康的,今天跟大家分享一下猫咪的体重表,看看你家猫是“瘦”了还是“胖”。

不同体型的猫重量不一样

猫咪分为小型猫、中型猫、大型猫。小型猫,例如美短、金吉拉、暹罗,都在8-12斤左右,普通的中华田园猫是8-10斤左右,上下不超过2公斤就是正常范围。中型猫,例如加菲猫、波斯猫、布偶猫等,它们的体重一般在8-15斤。大型猫,如挪威森林猫、缅因猫等,这些体型比较大的猫咪可以长到10-25斤。

猫咪太瘦是什么原因

1. 没驱虫。猫咪患有寄生虫,寄生虫吸取猫咪体内的营养,猫咪怎么吃都不胖。建议定期驱虫,体内驱虫3个月1次,体外驱虫1个月1次。要是猫咪生活环境比较干净整洁、少吃生肉的话,可以半年驱一次虫。


2. 消化不好。猫咪的肠胃消化不好,营养吸收不进去,猫咪吃得再多也没用。对于肠胃敏感的猫咪来说,主人要先帮它们把肠胃调理好,可以偶尔给猫喂益生菌,能够帮助调节肠道菌群,促进消化吸收,提高免疫力。

如何判断猫咪肥胖

那么怎么判断猫咪过胖呢?除了看体重以外,还可以采取触摸法:触摸猫身体两侧的肋骨部分:如果能摸到猫咪

阶段	年龄	体重	单位
幼猫	1天	70-135	克
	1周	110-125	克
	3周	215-420	克
	4周	250-500	克
	5周	290-620	克
	6周	315-700	克
	7周	499-900	克
成猫	正常	2.5-5.5	千克
	怀孕/哺乳	3.5-5.5	千克


的肋骨,感觉到少量脂肪覆盖在肋骨上,说明猫咪体态标准。反之摸不到肋骨,需要按压才能感觉到,则说明猫咪体脂过高。另外还可以看猫的肚子,如果一把能提起猫咪的肥肉,就说明猫咪有点胖。 □猫猫日



凭借“丑萌” 风靡的小丑蛙

小丑蛙,全称猫眼珍珠蛙,是薄趾蟾科猫眼蛙属的一个物种。这种叫小丑蛙的蛙类,因其长相古怪引起了不少人的喜爱,很多爬宠爱好者开始饲养它作为宠物。

小丑蛙共有三个种类,全部原产于阿根廷,分布区域几乎都重叠,因此外型区别并不大。作为一种全水栖蛙类,小丑蛙的饲养水温在26℃-28℃左右,建议水深为15至20cm,幼体水深以10厘米以下为最佳。幼体小丑蛙不宜多喂,2到3天喂一次,等体长的小鱼一次3条。大了以后食性很广,但要拉长喂食间隔,一般一周或两周喂一次。这时小丑蛙就懂得饥饱啦,可以把饲料鱼放进去让它慢慢吃,不过建议多喂虫和小鱼,少喂红肉。 □蛙主



养只鬃狮蜥 你都需要啥?

鬃狮蜥性格活泼、外形帅酷,易于饲养,是入坑爬宠的不二之选,因此广受爬宠爱好者的喜爱。那么饲养鬃狮蜥都要啥器材,就让小编给你讲一讲。

饲养箱

建议尺寸80×40×40(cm),如果空间小,也可以买60×40×40的饲养箱。通常建议买单温控箱或者双温控智能箱。

灯具

饲养鬃狮蜥需要有专门的灯具,包括UVA、UVB、陶瓷灯(晚上加温)。这三种灯具缺一不可。

垫材

鬃狮蜥小时候建议用报纸或者牛皮纸当垫材,等养大一些养稳定一点后可以用玉米芯或者爬宠专用砂。

食物

食物可以选择杜比亚蟑螂或者蟋蟀,大麦虫和面包虫相对不好消化,如果鬃狮蜥没养定的话不建议喂。鬃狮蜥是杂食性的,也会吃蔬菜和水果、面包等。食物大小需要控制好,16厘米以内的鬃狮蜥喂1厘米以内昆虫,如果食物太大,容易消化不良,导致吐食。

维生素和钙粉

鬃狮蜥需要定期喂食维生素和含D3的钙粉,一个星期一次即可,一天量的食物粘上维生素和钙粉就可以。 □小小