

老友学堂

微信被好友删除不知情 三招把对方找出来

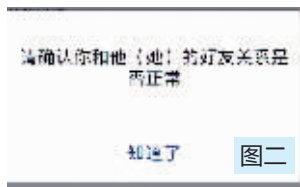
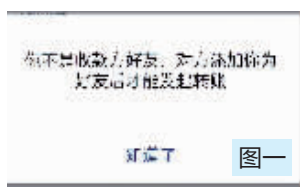
最近笔者了解到,很多朋友遇到过微信被好友删除了,自己却丝毫不知情的情况。由于目前微信没有好友双向删除的功能,今天就跟大家分享几招,把在微信中删除自己的人找出来。

单向好友

方法一 单人转账检测

如果要对单个好友进行查验,可以通过转账进行测试,因为转账是可以取消的,所以不会被对方发现。

当你向好友转账,设置金额之后,有一个输入密码的操作。如果输入密码之前出现了“你不是收款方好友”的提示(图一),则说明对方已经把你删除了。如果输入密码之前出现了“请确认你和他(她)的好友关系是否正常”的提示(图二),则说明对方已经拉黑了你。

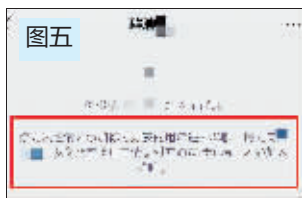
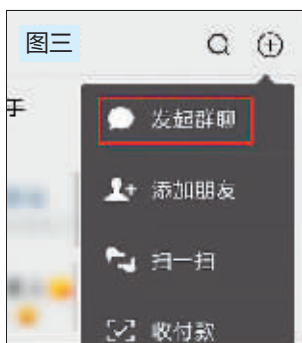


有拉黑或者删除你。

如果出现“你无法邀请未添加你为好友的用户进去群聊”的提示(图五),则说明该好友已经删除了你。


如果出现“×××拒绝加入群聊”的提示(图六),则说明这个好友已经拉黑了你。

检测完毕后,在群聊页面选择右上方的“...”按钮,再选择页面下方的“删除并退出”按钮(图七),该群聊就自动解散了,这期间不会有任何人发现你的操作,接下来再进行下一波的29人检测。



方法三 观察朋友圈

这个方法也比较好用,想要知道对方是否把你删除了,只要点开对方的朋友圈,如果在对方头像下只看到一条线(图八),那对方就可能把你删除了,当然也包括对方屏蔽了你。如果看到的是“非对方的朋友只显示最近十条朋友圈”的提示(图九),那么你肯定是被对方删除了,这时候你就可以毫不留情地删掉对方了。



好了,笔者介绍到这里,剩下的就是大家的动手环节了,赶快实际操作一下,把在微信好友里删除你的人找出来吧。

玩转App

抖音“密友”怎么解除


抖音App的“密友时刻”功能是为大家和自己的好朋友打造的私密相册空间,添加后发布的内容只有你们彼此可见,但不小心错误地添加了好友,该怎么解除呢?



1.点击屏幕下方的“消息”按钮,然后点击屏幕左上方的“密友时刻”按钮(图一)。



2.进入“密友时刻”页面后,点击右上角的“人物图案”(图二)。



3.在页面中找到误添加的密友,然后点击右侧的“解除”按钮(图三)即可。

玩机心得

掌握小技巧 把水果拍出文艺范



现在,各种新鲜的应季水果大量上市,五颜六色的水果着实惹人喜爱。如何将这水果拍出文艺、清新的感觉呢?看看下面的小技巧吧。

拍摄角度 常见的基本拍摄角度有三种:第一种是平拍,比较适合水果侧面比较漂亮,或者说更有质感的情况;第二种是俯拍,即把拍摄角度调整为自上而下90度角垂直拍摄,适用于拍摄水果的整体外形或者展现摆盘的整体布局;第三种就是45度角拍摄,这种角度兼顾前两种角度的拍摄优点,也是拍摄静物使用最广泛的角度。

光线 很多水果晶莹剔透,具有一定透光性,光线透过时会显得格外诱人。比如,最常运用的顺光拍摄如果表现一般,就可以选择逆光拍摄,很多水果在逆光下会呈现出半透明的感觉,这也是逆光拍摄的一大优点。

构图 拍摄水果的构图方法主要有:第一种是特写,颜色、形状、质感较好的水果,可以贴近拍特写;第二种是前面讲到的俯拍角度,沿着盘子边缘取景,把盘子拍全;第三种是把水果和其他装饰用品组合摆盘拍摄,用心的装饰与摆盘,能迅速提升照片的文艺感;第四种是给照片留白,留白部分可以是桌布、影子等元素。

不妨一试

这样操作 可速记电话号码



用手机打电话时,怎样才能快速记录电话号码,同时也可省去翻找纸和笔麻烦呢?

这好办,在通话时点击通话页面的免提按钮,然后点击“联系人”按钮,进入通讯录页面,再点击屏幕右上角的“+”按钮,然后选择“新建联系人”。在对方说出号码时,点击拨号键盘上的数字进行实时记录,还能添加备注,最后点击屏幕右上角的“√”按钮,即可保存要记录的电话号码。

数码家园

智能门锁使用有讲究

现在,虽然有些朋友家里已经开始使用智能门锁了,但对于智能门锁的一些使用方法和注意事项,还是不甚了解,今天就给大家介绍一些。

指纹录入有技巧 在录入指纹时,先让指尖触摸到指纹模块前端小凸点,然后再下压识别指纹,确保指肚与指纹模块传感器全面接触,多角度多次录入,这样能有效提升识别率。

保管好机械钥匙和密码 最好

将机械钥匙分别放在车里、父母家中或办公室固定不常翻动的隐蔽位置,以防智能锁出现问题时回不了家。

管理员是拥有智能门锁最高权限的用户,可以进行所有的功能性操作。添加、修改或删除用户信息,智能锁运行模式等设置均需获取管理员权限验证。其验证方式可以是指纹也可以是密码,如若设置有管理员密码,就要妥善保管以防泄露或忘记。

晓智

手机充电插拔有先后

智能手机耗电快,续航能力低是其致命短板,一天一充、一天两充甚至一天三充的情况屡见不鲜。那么,给手机充电时,先插手机还是电源呢?这个疑问一定弄清楚,因为差别很大。

大家在给手机充电时,有时会听到插排孔里有“滋滋滋”的声音,这种现象被称为电涌。

给手机充电时,先插手机再插电源的话,就会产生比较大的电涌,可能

会给手机带来伤害。所以,在给手机充电时,最好是先插电源,这样就不会产生电涌,相对来说更加安全。

同样的道理,手机充满电后,记得先拔手机再拔电源,因为在拔电源的瞬间,容易产生反向瞬间电涌,此时如果不先拔手机,也可能伤害到手机。

记住:充电时,先插电源后插手机;充满后,先拔手机后拔电源。

渔歌

据《快乐老人报》