


玩机心得


手机摄影 技巧先行

手机已经是大家非常依赖的拍摄工具了,手机摄影与相机摄影一样,都要讲究光的运用、构图创意等。今天就向大家介绍一些有关手机摄影的小技巧。



尽可能多拍照片

一张好照片的背后,是拍摄者拍摄的二三十张已被筛选掉的照片。但是,不要被这些数字把你的兴趣吓跑。因为摄影在于尝试,试着用不同的角度、灯光、纹理去表现,让想象力自由驰骋,重要的是保持敏锐的眼光和充满乐趣的心态。



图一

充分考虑前景与背景

如果照片的主要焦点位于前景处,就不要让背景上的其他细节扰乱视觉中心。背景在照片中同样重要,背景太乱(图一)容易分散注意力,也有可能损害整体的拍摄效果。

花一些时间,退后一步,看看镜头里的全貌,有什么东西不应该出现在

背景中时,就尝试移动位置或从其他角度拍摄。

不要使用变焦

不同于相机,智能手机只有一个镜头,其变焦功能实为模拟数字信号,数码变焦的使用往往会导致照片质量变差,或者图像模糊。建议拍摄完成后,再根据想要的变焦效果进行剪裁,从而保证画面质量。

思考构图和取景

通常大家会把独特的构图作为一种吸引人们关注自己照片的方式,其实大家也可以用自然方式来提高照片的纵深感。例如,无处不在的窗户就能制造很不错的框架结构,也能提供充分的光感。窗框内的东西会成为人们



图二

关注的中心,而外面的一切就被忽略和隐藏了。

大家也可以用能产生多元结构的东西模仿取景效果,镜子、镜框、阳光下的自行车(图二)等设施,都能帮大家获得独特的照片。

关于彩色与黑白

要拍摄彩色照片还是黑白照片,完全取决拍摄者个人的观点和风格,这其中包括拍摄者想要照片表达什么样的心情,或是想唤起什么样的情感。选定后,还可以随时使用滤镜和特效,以及色彩对比等等,以找到最好的方式表达照片里的故事。

花点时间想想光线

没有光就没有照片,这是事实。所以有光线对比的场景往往会让大家的照片上升一个档次。当然手机毕竟有自身的局限性。对于光线条件不足的情况,确实只能干着急。

大家也可以使用手机的内置闪光灯,但这通常弊大于利,内置闪光灯很难控制,常常会损失颜色层次。这个时候应该相信自己,寻找一个恒定光源,并接受这种环境给予的挑战。

□绥印泉

消费提醒

直播间购物 记得截屏留证



近日,有不少消费者将矛头指向电商平台营销、售后服务、物流配送等方面的问题。业内人士整理了以下套路,希望消费者提高警惕。

此前,王女士观看直播时,因某主播宣称在其直播间下单有专享优惠券和赠品,王女士便急忙下单。然而收到货后王女士发现,赠品少发了几样,联系客服时对方却说并未少发。王女士想回看直播,发现商家并未开通直播回放,产品交易快照中也未显示直播间加赠的礼品。王女士想维权却无法提供商家少发赠品的证据。

对此,市场监管部门提醒,鉴于部分商家未开通直播回放功能的情况,建议消费者在直播间购物时,对显示在屏幕上的优惠券和赠品数量进行截图,针对主播反复宣传的产品功效,也可录屏保留证据。收到货后,如发现与宣传不符时请及时维权。

此外,购买商品前,消费者应多渠道比较商品价格,提防明降实涨。同时咨询客服,以确定价格及相关优惠内容,并可用聊天记录作为维权凭证。不要被过于低廉的商品价格所吸引,谨防购买到滞销、过期的商品。 据《北京青年报》

不妨一试

手机声音小 自己就能调

很多读者在使用手机的时候,经常会发现手机声音特别小,即使已将音量开到最大但声音还是很小,这是怎么回事呢?

大多数人遇到这样的情况时,都会迫不及待地到手机维修店去修理手机,此时有的维修师傅就会跟消费者说是什么配件坏了,要更换才能解决。其实很多时候并不是这样的,因为大家的手机只要没有被严重磕碰或者摔过,一般是不会出现配件故障的,今天笔者就跟大家分享几个方法来上述问题。

清理听筒和话筒灰尘

消费者把手机拿到维修店修理的时候,通常维修师傅做的第一件事就是将手机表面的灰尘清理干净,其实这些操作大家自己在家就可以完成。大家拿起手机后,可以在手机屏



图一



图二

幕上方看到一个椭圆形的网状区域,这就是手机的听筒,此时只需用小毛刷,就可把其中的灰尘清理干净。

除了清理听筒之外,大家还要把手机最下面的话筒位置的灰尘也清理干净。

将音量调到最大

手机出现声音变小的现象后,大家第一时间需要检查的就是看看手机音量是否已经调到最大,因为很多时候大家由于种种原因,通常会把音量调小,以免打扰到身边的人,因此大家需要确认手机音量是不是已经被调到最大,如果不是最大,可以通过手机上的音量键把手机音量调到最大。或者打开手机“设置”页面,然后找到“声音与振动”选项,接着将其中的“媒体”和“铃声”音量调到最大就可以了。

开启单声道音频

若在清理手机话筒、听筒灰尘,以及把音量调到最大之后,手机声音还是小的话,此时就需要打开手机的“单声道音频”开关了。打开手机“设置”页面,在屏幕上方的搜索框输入“无障碍”,接着点击提示栏中的“无障碍”选项(图一),然后将“听觉”选项中的“单声道音频”开关(图二)打开就可以解决问题了。

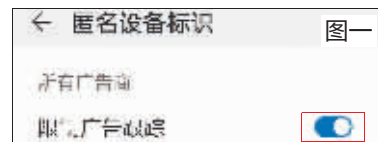
□小俊

教您一招

监听开关不关闭 难怪广告缠着你

手机每天都会收到广告,这是怎么回事呢?其实这是由于手机内置了个性监听功能,通过一些个性监听开关,对大家的使用行为习惯进行收集,然后向大家进行精准推荐,因此大家就每天都会收到广告推送了,若想远离这些广告推送,需对相关设置进行修改,并关闭或打开以下开关。

关闭“用户体验计划” 打开手机“设置”页面,向下找到并点击“系统”按钮,接着在页面中点击“用户体验改进计划”按钮,再将其关闭即可。



图一

开启“限制广告跟踪” 打开手机“设置”页面,向下找到并点击“安全和隐私”按钮,接着点击页面下方的“更多安全设置”按钮,再点击“匿名设备标识”开关,将页面中的“限制广告跟踪”开关(图一)打开就可以了。

关闭“智能推荐服务” 打开手机“设置”页面,向下找到并点击“安全和隐私”按钮,接着点击页面下方的“更多安全设置”按钮,然后点击“匿名设备标识”开关,再点击“更多信息”按钮,将页面中的“智能推荐服务”开关关闭就可以了。 □肖继祥

答疑解惑


电脑端微信 聊天记录咋删除

现如今微信在人们的生活和工作中用途已很广泛,它不仅是聊天通信工具,还是文件传输工具。特别是手机微信和电脑端微信的完美结合,受到了很大一部分用户的青睐。但是如果聊天内容太多,也会占据不少的电脑硬盘空间,那该如何清理呢?

- 1.在电脑桌面上双击“微信”图标。
- 2.打开“电脑版微信”后,先看一下登录页面显示的是二维码还是微信号,如果是微信号,需确定一下是不是自己的微信号,如果是,就点击“登录”按钮。
- 3.在“手机微信”上点击“登录”按钮,“电脑版微信”就登录成功了。
- 4.如果打开“电脑版微信”后,显示的不是自己的微信号,可点击微信登录页面中的“切换账号”按钮。
- 5.在弹出的二维码登录页面中,用“手机微信”扫描二维码登录即可。
- 6.打开“电脑版微信”后,点击页面左下角的“三”图标。
- 7.在弹出的菜单中点击“设置”按钮。



图一



图二

8.在“设置”页面,点击“通用设置”按钮(图一)。
9.最后点击页面下方的“清除聊天记录”按钮(图二)即可。 □小草