

老友学堂

玩转手机图库 照片轻松变视频

随着手机性能不断提升,成像画质越来越好。外出游玩时,只用一部手机就能拍出高清大片,记录美好生活。不过,不少中老年人在手机里存了很多照片、视频,却不知道如何用手机将零碎记录制作成完整作品。今天,就来了解一下如何将手机照片、视频素材制作成短片,分享到微信朋友圈。



朋友圈直接分享照片视频

打开微信,依次点击“发现”→“朋友圈”,再点击右上方“相机”按钮,可直接拍摄照片或视频,也可从相册选择素材。点击“拍照”,可进行拍照,长按则可进行摄像,之后便可以发表到朋友圈。点击“从相册选择”(如下图),可从相册中选择照片或视频,然后选择右下角“制作视频”,之后可以直接发表到朋友圈。

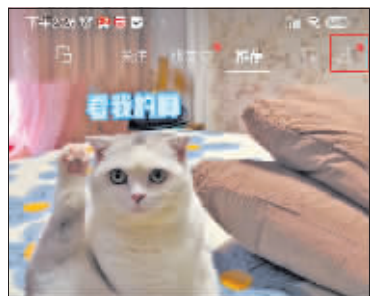


后面的开关打开(如图一),就拥有最基本的观看浏览功能了。

接下来就是创建视频号。打开微信,依次点击“发现”→“视频号”→屏幕右上方小人头图标(如图二),然后在屏幕下方点击“发表视频”按钮,此时便会弹出“创建视频号”页面,按照提示上传头像,填写昵称、简介等信息后即可创建个人视频号。如果之前已经创建了“视频号”,在“我管理的视频号”下方就会显示已经创建过的视频号名称。在视频号中,不仅可以裁



图一




图二

剪发表1分钟内的短视频,还可以直接发表30分钟以内的完整视频,甚至发起直播。

用手机图库制作短视频

以安卓手机为例,在图库中选中并长按一种图片或视频后,会在页面下方出现“创作”(如下图)图标,点击后可选择制作影片或拼图。进入创作影片页面,可对轨道上的图片或视频素材进行分割、添加、删除,以及调整长度、音量等剪辑操作,还可以选择不同风格主题或添加滤镜、音乐、片头和片尾字幕等操作,最后点击右上方的“保存”按钮,即可将视频保存到图库。此后,打开微信,依次点击“发现”→“朋友圈”,再点击右上方的“相机”按钮,从图库选择剪辑好的视频,即可分享到朋友圈。

□王络



利用视频号发长视频

微信朋友圈视频最长可发30秒,如果想要发超过30秒视频,可用“视频号”发完整视频。首先要打开微信发现页的视频号入口,点击右下角的“我”进入个人中心页面,然后按照“设置”→“通用”→“发现页管理”的步骤,把“视频号”入口状态设成打开。在将页面中“视频号”

答疑解惑

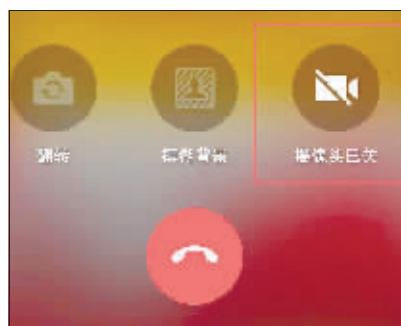
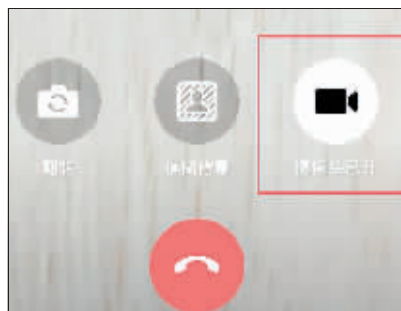
微信视频通话时可以关闭摄像头吗

有读者留言问,微信视频通话能否自由开关摄像头,需不需要借助第三方App呢?

或许有些读者并不知道,在最新更新的微信中,已经推出了视频通话自由开关摄像头的功能,无需借助第三方App,在进行微信视频通话时可一键关闭。如果收到好友发送的微信视频通话申请,当你所处的环境或者衣着打扮不太适合进行视频通话时,点击微信视频通话页面右下角的“摄像头已开”按钮后,就会看到该按钮变成了“摄像头已关”,这样对方就无法看到你了,而对方的摄像头如果是开启的话,则你还是可以正常看到对方的。

当然,视频通话的过程中,你又突然想将摄像头打开,点击一下“摄像头已关”按钮,该按钮就会变成“摄像头已开”了,对方也就能看到你了。当你给好友发送微信视频通话申请时,如果想开启或关闭摄像头,只需重复上述操作即可。无论是在微信视频通话接通前,还是正在视频通话的过程中,都可以进行摄像头开启和关闭的操作。

□久叔



用心心得

关闭这些功能 可省数据流量

提到手机数据流量,常会有人吐槽,说自己的手机明明每个月有20G甚至50G的流量,而且在家里基本都使用WiFi上网,但是数据流量还是经常超出,总是不够用。其实这个问题主要是由于手机中的有些开关没关闭导致的,大家只要将其关闭,就可以在在一定程度上解决数据流量超出而引起的扣费问题。

用户体验计划



打开手机设置页面,在屏幕上方的搜索栏中输入“用户体验计划”,在默认情况下,这个开关都是自动打开的,因此需要手动将其关闭。因为如果加入了用户体验计划,大家使用手机的情况都会反馈给手机厂商,但这一过程在单独开启数据流量时,是会耗费一些数据流量的,所以最好把这个开关关闭。

通知管理



当大家打开手机设置页面,点击“通知中心”按钮时,在“通知管理”页面可以看到一些App通知开关都处于打开状态,此时大家可将一些不常用App的通知开关关闭。一方面可以减少弹窗广告的出现,另一方面可以减少后台程序运行,从而在单独开启数据流量时,减少手机数据流量的消耗。

自启动管理



图三

当大家打开手机自带的手机管家时,可以看到一个“应用管理”选项,点击进入后,在“权限”页面的“自启动管理”选项中会看到一些软件在默认的状态下,自启动开关都是打开的,因此可以把一些不常用App的自启动开关关闭。

这样做不但可以省电,也可以在无WiFi信号的情况下,节省手机的数据流量。

□小博

教你一招

打开这个开关 手机音量放大好几倍

人们在使用手机的时候,有时会发现手机声音很小,特别是在打电话的时候,这种现象更是非常明显,解决这个问题很简单,只需打开手机中的一个开关,音量就能放大好几倍。

打开手机设置页面,找到“无障碍”按钮点击进入,将“单声道音频”开关打开即可。这个开关一般情况下都是关闭的,所以大家需要手动把它打开。打开这个开关后,就可以避免某些音频因不分左右声道造成声音困扰,而让手机左右声道发出同样的声音,使手机的音量立刻增大好几倍。

□小俊

