

火眼金睛

五种来电三类短信 勿接勿看



现在手机已是人们生活中不可或缺的通讯工具,在给生活带来便利的同时,也产生了很多烦恼。比如很多中老年人总会接到陌生来电,而且无法分清哪些电话能接,哪些不能接,一不小心还可能造成经济损失。

手机安全专家表示,大家只要记住以下来电和短信不要随意接听和查看,就可以有效避免这些烦恼。

“400”开头电话号码

一般是大型企业或者单位用于售前售后的服务电话,专门供消费者给企业打进去的电话,这类电话只是接听,从来不会主动打出去。“400”开头号码的来电,不是诈骗就是推销,大家千万不要接。如果接了,一不小心就可能被套路了,得不偿失。所以,这类电话千万不要接听。

“95”开头电话号码

近年来,由于高额利润的趋使,部分企业把申请到的“95”开头电话号码转租出去,这样一来,就给了骗子可乘之机。他们利用“95”开头电话号码冒充一些企业进行诈骗,而受害人接到这种电话时都会在某种程度上降低戒备心理,受骗的可能性大大提升。所以对于“95”开头电话号码,大家要加倍警惕,因为一般情况下,以“95”开头八位数号码大多都是广告推销或者是诈骗

电话,建议拒绝接听,不要一看到“95”开头电话号码,就以为是银行的客服电话,便放松戒备,如此一来很容易被骗。

“00”开头电话号码

这种电话号码一般都是境外电话。随着骗子通过非法途径获取国内电话卡越来越难,于是便盯上了境外来电。这些人通过境外服务器或交换机接入国际运营商网络拨打电话,不断变换号码,用户就算逐一标记或者拉黑也难以完全屏蔽和拦截。这类电话号码一般会冒充领导、熟人,或者是客服人员,当人们放松戒备后,就离被骗越来越近了。建议大家,如果没有亲友在国外,不要接听这类电话,更不要轻信,否则很有可能导致钱财受损。

被标记过的电话号码

这类电话号码已被很多人标记过了,说明这类电话号码有问题,看到这类来电不要接听。如果接听了这类电话,就

会被隔三差五地打扰,因此要立即挂断。

异常“未知来电”

这类电话相信有不少人都遇到过,对方隐藏了电话号码,所以人们无法看到电话号码详情,只会显示“未知来电”这四个字,因此遇到这种情况一定不要接听,对方连电话号码都不显示,一定是骗子。

三类短信不要查看

第一类是以“1069”开头号码发送的短信,内容基本都是积分到期、兑换话费、礼品等等,有的人一看就马上点开查看,结果一步步地被骗了。

第二类是刷单、赚钱、理财等类的短信,大家看到就直接删掉,不要相信,更不要点开。这类短信通常带有一个网址链接,若点击进入,并按对方提示去操作,手机就可能被植入木马病毒,从而导致自己的隐私信息被泄露。

第三类是冒充银行、社保、公检法等部门发送的短信,对于这类短信,大家更要仔细甄别,不要一看是这些单位发来的短信,就觉得不应该是假的,便毫不犹豫地相信了。这恰恰是骗子利用了大家笃信的心理进行诈骗,如果相信了,极易造成经济损失。所以大家一定要记住,遇到这类短信,毫不犹豫地删掉,短信中的网址链接更不要点击进入。

春风送暖

老友学堂

添加微信好友 只需六步

添加微信好友对于年轻人来说可能会很简单,但是对于中老年人来说,有的人还不会。下面就给大家分享一种添加微信好友的方法。

01



打开微信,点击屏幕右上方的“+”按钮。

02



在弹出的菜单中点击“添加朋友”按钮。

03



点击页面上方搜索框中的“账号/手机号”按钮,之后可以输入对方的手机号或者微信号进行搜索。

04



输入对方的手机号或微信号后,点击带有“搜索”字样的提示条。

05



如果之前的输入无误,就会弹出对方的个人信息页面,此时接着点击“添加到通讯录”按钮。

06



进入新页面后,可添加好友的备注信息,如:同学、歌友、老同事等。另外,还可设置好友权限等。如果没有什么需要修改的话,直接点击“完成”按钮,微信好友就添加完毕了。接下来的任务就是,多练习几遍,熟能生巧了。

选购提示

买手机 重点考虑三方面

很多中老年人对于手机配置不太了解,在买手机时很容易被人忽悠,选来选去都不知道选哪种。那么中老年人在购买手机时,哪些方面需要重点考虑呢?

处理器 只有搭载功能强大的处理器,手机使用起来才会更流畅。骁龙8Gen 2处理器具有很高的性价比,值得选择。其次可以选择天玑9000或以上的处理器,性价比也不错。

屏幕 屏幕好坏直接决定手机的视觉感受,分辨率高看起来就更清晰,目前的手机基本上都是1080P的分辨率,如果能达到1.5K以上,就很不错;目前刷新率的标配一般都是120Hz,画面效果比较流畅,更可以选择144Hz刷新率的。

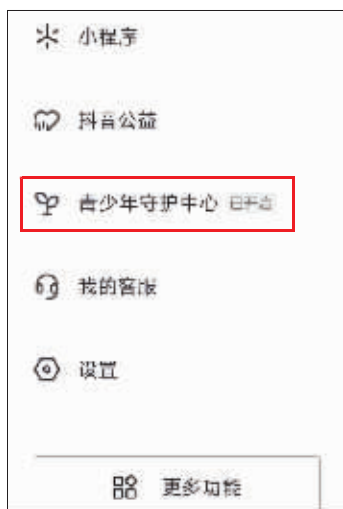
续航和影像 一般续航时间长的手机,电池容量基本在5000毫安左右,并且支持80W以上的快充,这种手机基本不用担心出门电量不足的问题。

如果平时喜欢拍照,可以侧重看一下影像配置,例如高像素、光学防抖、影像系统加持等,最后还要具体看一下拍照效果。 □倪亚

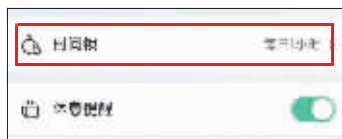
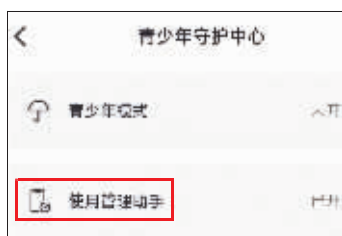
玩转App

抖音怎么限制使用时间

现如今由于抖音的风靡,很多小孩子也喜欢刷抖音,为了防止孩子们刷抖音时间过长,家长可通过设置时间锁来限制孩子刷抖音的时间。下面就来了解一下具体操作步骤。



打开抖音App,点击屏幕下方的“我”按钮,接着依次点击屏幕右上方的“三”→“青少年守护中心”→“使用管理助手”→“时间锁”按钮。将“时间锁”开关打开,此时会弹出“设置密码”



页面,输入四位密码并确认(不要让孩子知道),然后按需设置“单日使用时长”。设置完毕后,每次孩子刷抖音时,如果超过了限定时间,就需要家长输入密码才能继续使用。 □哆来咪