

老友学堂

好记性不如烂笔头 巧用手机提醒更实用

生活中,老年朋友是不是常有被人调侃自己大了容易忘事的经历?俗话说,好记性不如烂笔头。但除了用纸和记事外,有没有办法让手机来帮助大家记住并提醒待办事项呢?今天,笔者就和大家一起了解一下手机的记事和提醒功能。



使用“日历”提醒

不管是安卓手机还是苹果手机,都预置了“日历”“笔记”等生活服务软件。打开手机桌面的“日历”软件,即可显示包括年月日、农历、节气等信息在内的日历表。如果有重要的日程安排要记录或提醒,选中相应的日期即可新建日程。

操作步骤 打开“日历”软件,选中某一天,点击页面右下方的“+”图标进入“创建日程”页面。在标题栏中输入提醒事项,如“降压药每日一片、降糖药每日半片”。接着,可设置提醒的开始、结束时间,在“重复”选项中可选择重复提醒的频率,如“每天”“周一至周五”等。然后,可以将“闹钟”开关打开,点击页面右上方的“√”就完成了日历设置。



建立卡片 大家还可在手机桌面建立“日历”卡片,方便快速查阅。在手机屏幕上沿对角线捏合双指,缩小窗口,接着点击“添加小部件”图标,点击“放大镜”图标,在列表中选择“日历”,点击“添加到桌面”按钮即可。



“允许通知” 如果手机没在设置的时间进行闹铃提醒,很有可能是“日历”软件的通知功能没有开启。开启方法:打开手机“设置”页面,点击“通知与控制中心”按钮,在“通知管理”中找到“日历”,将其后面的开关打开即可。


使用“笔记”提醒

除了“日历”软件外,大家还可以通过“笔记”或“备忘录”软件提醒。

与纸质笔记本相比,手机“笔记”软件不仅支持添加文字、实时统计字数、设置字体样式,还支持拍照、上传图片、录入语音、手写等多种记录方式,方便

大家随时随地高效记录。

对老年朋友来说,其中的录音功能省去了打字的麻烦,在录音的同时,“笔记”软件会实时将语音转换成文字。将文字复制出来,还可进行修改。



和“日历”软件相似,“笔记”软件也有提醒功能。打开“笔记”软件,依次点击“待办”→“+”按钮即可新建待办事项。输入简短描述后,点击“设置提醒”图标,设置提醒时间后,点击“确定”按钮。此后,“笔记”软件就会在设置时间进行相关提醒。 □王兴

原来如此

笔记本电脑插电使用 有助提升性能



在许多人的印象中,笔记本电脑和手机一样,只有在快没电时才需要充电。但最近,“原来笔记本要一直插电使用”的话题登上热搜榜,一些网友表示“原来自己用错了很多年”。

有人会问,是因为在笔记本刚刚上市时,其使用的大多数是镍镉电池、镍氢电池,这种电池在多次没有完全充电或放电情况下又被充满电就会产生“记忆”,使电池容量出现断崖式下跌。因此,许多人会觉得“笔记本电脑插电使用会导致电池不耐用”。

专家称,现在笔记本电脑的电池都是锂离子电池,在插电情况下,笔记本电脑不需要从电池中抽取电能,这样可以避免对电池造成过大的损耗。同时,笔记本电脑插电使用还可以让其性能达到最佳。因为当笔记本电脑自身的电池功率不足以支持其满负荷工作时,就可能出现游戏画面降质、视频卡顿、大型程序无法运行等问题,并且对电池寿命的折损也很大。因此,为了发挥处理器、显卡、内存的最佳性能,笔记本电脑插电使用很有必要,并且还不会伤害电池。 □吴琼

火眼金睛

网购“先用后付” 谨慎使用

近年来,一些电商平台推出“先用后付”功能。消费者下单时无需支付,等收到商品后,觉得满意再确认订单,或到付款截止日期,若消费者没有确认,电商平台通过用户绑定的账户自行扣款。

在网络社交平台,对电商这一功能的吐槽有不少,有网友贴出的订单截图显示,他爷爷误以为“先用后付”是不花钱的,就在某电商平台上连续下了30单;还有老年人坦言,因误以为“先用后付”功能不花钱,下单也不用输入支付密码,结果买了很多并不需要的东西。

笔者在电商平台看到,“先用后付”功能开通简单,且不要特意去找。适用“先用后付”的商品下方一直滚动着“×××领取了权益”“×××使用先用后付0元下单”的字样。以拼多多为例,用户只要达到500分微信支付分,就能开通该功能。

下单后反悔怎么办 通过“先用后付”下单后想取消订单,应先点击“申请售后”,然后填写退货理由,提交申请。


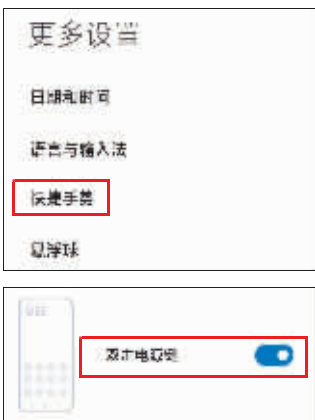


如何关闭“先用后付”功能 进入电商平台软件,点击“我的”或“个人中心”,找到“设置”功能,点击进去,再找到“先用后付”选项,点击“关闭”按钮即可。 据《北京晚报》

教您一招

手机手电筒 还可这样打开

说起手机手电筒,大家都不陌生。使用时,先把屏幕解锁,然后用手指按住屏幕上方往下滑动,接着点击“手电筒”图标,就可以打开了。不用时,用手指按住屏幕上方往下滑动,再次点击“手电筒”图标,就把手电筒关闭了。除了这种方法,手机手电筒还有其他的打开方式吗?答案是:有。



要实现这个功能,得提前对手机进行设置。打开手机“设置”页面,依次点击“更多设置”→“快捷手势”→“手电筒”按钮,将“双击电源键”按钮后的开关打开。这样设置后,在手机锁屏状态下,只要连续按两下电源键就可以打开和关闭手电筒了。 □小俊

用心心得

微信交易记录应定期清理

现如今,使用微信进行收付款交易已经深入人们的生活。然而,随着使用时间的增加,微信账户可能积累了大量的交易记录和敏感信息,存在安全风险。因此,微信交易记录要定期清理,以确保使用安全。

定期清理好处有三

防止信息泄露 经过一段时间的使用,微信账户可能存储了大量的交易记录和银行卡绑定等敏感信息,如果不及清理,存在被窃取的风险。

提升支付效率 随着交易记录的不断积累,微信交易可能变得缓慢和不稳定,定期清理交易记录可以提升交易的速度和效率。

保护个人隐私 定期清理可避免他人通过查看微信交易记录获取用户消费习惯和个人隐私。

清理之前注意备份

删除交易记录 打开微信,依次点击“我”→“服务”→“钱包”→“账单”按钮,长按要删除的交易记录,点击“删除”按钮即可。

解绑银行卡 如果不想再使用某个银行卡,及时解绑可以减少安全风险。打开微信,依次点击“我”→“服务”→“钱包”→“银行卡”按钮,选择要解绑的银行卡,点击页面右上方的“...”按钮

后,再点击“解除绑定”按钮即可。



注意事项 清理微信交易记录前,务必备份需要保留的支付和收款信息,以免误删。同时,还要定期更改支付密码,并使用复杂的密码组合,加强账户的安全性。 □冰芳