


原来如此

胡擦乱抹 当心酒精成屏幕杀手

现在很多手机用户为了追求使用体验,会放弃给手机屏幕贴膜,但时间一长,尤其是夏天人们易出汗,手机屏幕常会附着密密麻麻的指纹、固化的油脂以及发黑的灰尘。为了解决这些问题,很多人都会用酒精擦手机屏幕。那么酒精能否用来擦手机屏幕呢?



酒精能否擦屏幕

这里先说结论,可以用酒精擦拭屏幕,但要讲究方法,因为很多厂商在对手机屏幕进行消毒清洗时用的就是酒精。

相较于酒精,人们日常使用手机时手指、餐巾纸等与屏幕产生的物理摩擦对屏幕造成的损害其实更大。

另外,不少人在对手机屏幕进行清洁时,会先用喷壶把酒精喷洒在屏幕上,再用餐巾纸或是棉布等进行擦拭,但如此操作会损伤屏幕:一是向屏幕喷洒酒精很有可能导致酒精从屏幕边缘渗入;二是餐巾纸和棉布的表面较为粗糙,经常用其擦拭屏幕会加速疏油膜的脱落。因此,不建议用酒精通过先喷后擦的方法清洁手机屏幕。

屏幕应该这样擦

正确清洁屏幕的方法应该是:用一块表面光滑的无绒布,或者眼镜布,蘸取清水拧干后将屏幕表面的指纹、油污轻轻擦去即可。

如果想进行更彻底的清洁、除菌,可先将酒精或其他清洁剂喷在无绒布上,拧干后轻轻擦拭屏幕,尽量不要使用餐巾纸等擦拭。另外对于非接触式的屏幕,如笔记本电脑或电视屏幕等,在对其表面涂层材料不了解的情况下,应该尽量避免使用酒精等刺激性溶剂进行清洁。 据科学大观园



答疑解惑

微信支付顺序咋更改



微信支付是一种常用的手机支付方式,可以选择零钱、零钱通、银行卡等多种方式进行付款。若想优先使用某种方式付款,可以按照以下步骤操作。

- 1.打开微信,依次点击“我”→“服务”→“收付款”按钮。
- 2.点击付款码下方的“优先使用此支付方式付款”按钮。
- 3.选择自己需要的优先支付方式,如零钱、银行卡等。
- 4.完成设置后,下次付款时就会优先使用该方式进行支付了。 □白鸽

微信如何批量保存图片


在使用微信时,大家经常会收到好友发送或者微信群中的图片。若图片数量不多,大家可以打开图片后直接保存到手机中。但如果图片数量较多,一张一张地保存,工作量将会非常大。那么,有没有办法将这些图片及视频批量地保存到手机中呢?方法当然有,下面笔者就给大家介绍一下。



打开想要保存图片的微信好友或者微信群的聊天页面,点击屏幕右上方的“...”按钮,接着点击“查找聊天记录”按钮。



点击在搜索栏下方的“图片及视频”按钮,就可以看到当前好友或微信群聊天页面出现的所有图片和视频,点击屏幕右上方的“选择”按钮后,图片或视频缩略图的右上方就会出现一个白色的小圆圈,然后根据需求逐个点击。



此时,屏幕下方会出现4个按钮,分别是分享、收藏、删除和保存。点击“保存”按钮,就可以将选中的图片或视频批量保存到手机相册中了。 □小雨

老友学堂

手机上有个功能关键时刻能救命

当身处险境,无法正常拨打电话或者发送求救信号时,有一个手机功能可在黑屏状态下无需解锁,连按5次电源键,就可以直接发出求救信号,直接拨打110、119、120、122等应急电话,或者选择拨打紧急联系人电话,把位置发送给最亲近的朋友。这个功能如何设置?一起来了解一下。

添加后,系统会提示发送短信告知对方你已将其添加为紧急联系人,以便在紧急求助时能及时获得对方响应与帮助。如果想发送并通知对方,就点击“立即发送”按钮,不需要的就点击“取消”按钮。如果想要继续添加紧急联系人,再次点击“添加”按钮即可。

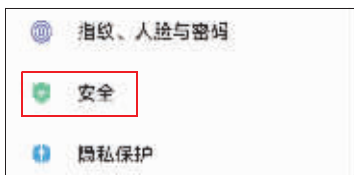
接下来,需要把“SOS紧急求助”页面中的“启用SOS紧急求助功能”后面的开关打开,当你处于紧急情况下,连续按下5次电源键,系统将发送附带位置信息的求助短信给紧急联系人。该页面中还有一个“自动拨打求助电话”功能,启用后连按5次电源键,系统将按顺序拨打紧急联系人电话,并播放求助录音。



与此同时,还可以将“SOS紧急求助”页面中的“发送环境照片”“发送5秒环境录音”等功能打开。



最后,将“SOS紧急求助”页面中的“报警辅助”功能打开。以便在拨打110、119、120、122等应急电话时,系统将自动获取求助人所处的位置,并通过手机短信或网络发送至警方,帮助警方快速定位事发地点,以便及时救援。 据《中老年时报》



打开手机“设置”页面,点击“安全”按钮。



点击页面中的“SOS紧急求助”按钮,把紧急联系人添加上去。

