

老友学堂

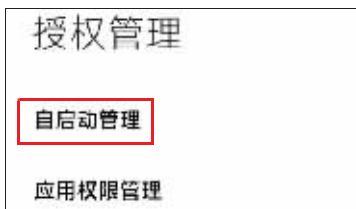
使用数据流量四个开关要关闭

平时很多中老年朋友在使用手机时,经常会发现数据流量总是不够用,这是怎么回事呢?其实这主要是有几个手机开关没有关掉导致的。



关闭自启动应用

随着手机里安装的应用越多,消耗的电量 and 流量也会越多,这是因为有些应用安装好后,虽然没有手动打开并使用它们,但是它们会在手机后台自动启动,不仅会造成手机运行缓慢,而且还会消耗流量和电量。



关闭方法 在手机“设置”页面中依次点击“应用设置”、“自启动管理”按钮,把不常用的自启动应用关掉。

关闭通知管理

大家在使用手机时,常会发现手机即使锁屏了,也会一直响个不停,打开屏幕后,就会发现有各种各样的通知消

息, 这些消息通知在手机没有连接WiFi网络时,会消耗数据流量。




关闭方法 在手机“设置”页面中,依次点击“通知与控制中心”→“通知管理”按钮,然后在列表中把一些不需要接收的应用消息通知开关关掉。

关闭用户体验改进计划

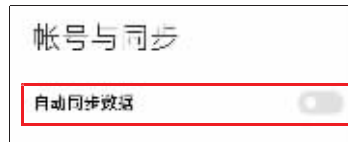
手机出厂时,都会内置一个用户体验计划,该功能在实际使用没有什么作用,还会在搜集信息的过程中,容易泄露隐私信息,最重要一点就是在没有连

接WiFi网络时,会消耗数据流量。



关闭方法 在手机“设置”页面中,依次点击“安全”→“更多安全设置”按钮,将“加入‘用户体验改进计划’”开关关闭即可。

关闭自动同步数据



因为手机在同步数据的过程中,需要进行联网操作,在没有WiFi网络的环境下会消耗数据流量。

关闭方法 在手机“设置”页面中,点击“帐号与同步”按钮,将“自动同步数据”开关关闭即可。 □小俊

玩机心得

微信交易记录得定期清理

随着使用时间的增加,微信支付账户可能会积累大量的历史记录和敏感信息,存在一定的安全风险。因此,为了支付安全,记得定期清理微信交易记录。

清理好处

防止信息泄露 微信支付账户中可能存储了大量的交易记录、收款信息和银行卡绑定等敏感信息,如果不及时清理,存在被黑客获取的风险。

提升支付效率 随着交易记录的积累,微信支付可能变得缓慢和不稳定,定期清理可以提升支付的速度和效率。

保护个人隐私 定期清理可以避免他人通过查看历史记录获取你的消费习惯、偏好和个人隐私。

清理方法

删除交易记录 打开微信首页,点击屏幕右下方的“我”,依次点击“服务”→“钱包”→“账单”按钮,选中要删除的记录,删除即可。在该页面点击上方的“账单类别”按钮,还可根据收支或交易类型进行删除。

解绑无用银行卡 如有不用的银行卡,及时解绑可以减少安全风险。打开微信首页,点击屏幕右下方的“我”,依次点击“服务”→“钱包”→“银行卡”按钮,选择要解绑的银行卡后,点击“解绑”按钮即可。 □冰芳

选购提示

钢化膜与水凝膜哪个更好用



钢化膜



水凝膜

目前大部分用户普遍采用钢化膜与水凝膜作为手机屏幕贴膜,那么这两种手机屏幕贴膜,哪个更好用呢?

材质 钢化膜的制造材料主要是玻璃与金属的,二者结合后可形成一种坚硬的钢化玻璃,再覆盖一层保护层,拥有较高的硬度,以及耐磨防刮。水凝膜主要是由TPU材质制作而成的软

膜,柔软性与韧性相对较高,对屏幕的贴合度也很好。

保护程度 如果遇到较大的冲击力撞上屏幕,那么首先损坏的是钢化膜,而手机自身的屏幕基本不会损坏。水凝膜相对柔软,厚度较薄,虽然在市场上有较厚的水凝膜,但毕竟不是坚硬的材质结构,一旦屏幕遇到撞击,那么水凝膜有可能完好无损,但下面的手机屏幕有可能出现碎屏。

耐用程度 水凝膜要比钢化膜更耐用,贴到手机屏幕上的水凝膜,基本能使用一年以上,原因就是水凝膜的较柔软,遇到磕碰,也能保持完好无损。而钢化膜无法实现弯折,一旦遇到磕碰,或者使用久了,钢化膜会出现裂痕。通常情况下,钢化膜使用一年内就有可能出现裂痕。

手感 钢化膜的手感要明显高于水凝膜,钢化膜能尽量还原手机屏幕的原有手感,水凝膜在手感方面,有些时候会让用户觉得手机屏幕就像贴了一张软膜的感觉,不如钢化膜有手感。

触控反应 钢化膜的触控反应会明显高于水凝膜,由于钢化膜主要采用玻璃结构,因此和手机屏幕材质很接近,这也决定了钢化膜与手机屏幕之间的协调性相对较快。水凝膜的材质结构无法与手机屏幕形成更好的协调性,因此水凝膜的触控反应较慢。

从上述对比来看,钢化膜要比水凝膜相对更好用,但两者都有优缺点,最主要的还要看手机用户的使用习惯。

□风华

答疑解惑

微信好友不见了怎么找回

日前,邻居李大叔跟笔者说他有个微信好友不见了,请笔者帮忙找回。随后,笔者用三种方法分别跟李大叔演示了微信好友的找回过程。

从通讯录里找回



如果只是误删聊天窗口,导致微信好友不在微信首页中显示,从微信通讯录里就能找回对方。

操作方法 点击微信首页下方的“通讯录”按钮,如果对方没有被删掉,在通讯录列表中就能找到对方,点击对方昵称后,就可以进行聊天了。

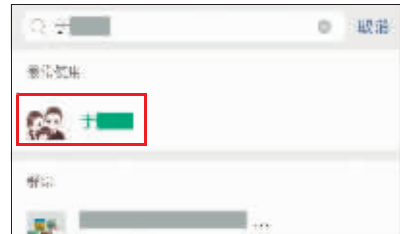
从微信群里找回



如果大家和对方有共同的微信群,就可以通过微信群找到对方。

操作方法 找到双方同在的微信群,点击进入。如果对方在微信群里发过消息,那么直接点一下对方的微信头像,然后点击“发消息”按钮就可以和对方聊天了。如果对方没在微信群里发过消息,可点击微信群聊天页面右上方的“...”,然后在页面中找到对方的微信头像后,点击“发消息”按钮,就可以和对方聊天了。如果微信群里人比较多,没法直接看到对方的微信头像,可点击页面中的“查看更多群成员”按钮,就可以看到对方的微信头像了。

直接查找



点击微信首页右上方的放大镜按钮,然后输入对方的微信昵称,如果对方还在大家的微信通讯录里,就会直接显示对方微信头像,点击微信头像后,就可以和对方聊天了。 □小久

新分类 买房卖房 55555621
出租出兑 咨询 55555631
搬家服务 电话 55555631
招聘求职 微信 xfl7311

转让农村土地带院 1.5万亩林场,四周围墙,院内有房屋、水电,交通便利,价面议。 13936390129

出租出兑