

老友学堂

打开电视得先看开机广告,操作还挺难,着实麻烦 看电视听广播 学习强国也可以

对于老年人来说,看电视、听广播是重要的娱乐方式。以前,只要打开传统电视就能看电视。现在,由于智能电视或电视机顶盒内置了漫长的开机广告、复杂的操作页面,使得老年人在家看电视,想要从密密麻麻的选项中找到电视节目入口,着实不易。今天笔者就通过学习强国App,教大家如何在手机端和电脑端轻松看电视、听广播,还可免去开机广告的烦扰。



电脑端看电视听广播



打开电脑浏览器,在地址栏中搜索学习强国或直接输入网址“www.xuexi.cn”,打开学习强国首页。随后,点击页面右上方的“用户登录”按钮,打开手机上的学习强国App,点击搜索栏的“扫一扫”按钮,扫描电脑上的二维码,登录网页版学习强国。随后,点击首页右侧菜单栏“我的书房”,进入虚拟仿真学习空间,在这里可获得沉浸式、互动式阅读体验。

点击“书房”桌面上的电视机,进入“全国电视大联播”栏目。这里有“电台”“电视台”两个功能模块,并按“国家台”和“地方台”进行了区分,方便用户看电视、听广播。

目前,在电视台模块“国家台”部分,可观看CCTV的1-17套节目,以及1套中国国际电视台(CGTN)、3套中国教育电视台节目;“地方台”可观看各个省(自治区、直辖市)和新疆生产建设兵团卫视节目。

在电台模块“国家台”部分,可收

听中央人民广播电台全套广播节目;“地方台”可收听各个省(自治区、直辖市)新闻广播或综合广播节目。

手机端看电视听广播



想要在手机上看电视,只需打开学习强国App,点击底部“电视台”板块,再点击页面上方的“看电视”按钮,即可观看电视节目。

目前,该频道收录了8套中央广播电视总台、1套中国教育电视台和42家地方卫视节目。点击各套节目logo或各家卫视台标,可直接在当前页面观看电视节目。

喜欢看央视《新闻联播》节目的老年朋友,可从“电视台”板块进入“联播频道”,点播前一天的节目。

喜欢看电影、电视剧的老年朋友,进入“电视台”板块后,可左右滑动页面上方的频道栏,找到“看影视”栏目,其中包括“电影”“电视剧”“纪录片”等多个子栏目,里面有热播剧、经典好剧。

在手机上看电视节目时,点击播放窗口口右下方的“全屏”图标,将画面切换

到全屏,观看效果更佳。

当手机和智能电视或电视机顶盒处于同一个WiFi网络,并打开了智能电视的“无线投屏”功能,在手机上点击页面右上方的“投屏”按钮后,手机会自动搜索并连接智能电视设备。此时,手机上的画面就能投屏到电视屏幕上播放了。



想要在手机上听广播,只需打开学习强国App,点击底部“电台”板块,再点击页面上方的“听广播”按钮,即可收听广播节目。

喜欢听《新闻和报纸摘要》节目的老年朋友,可点击“听新闻报摘”频道,进入“新闻和报纸摘要”专题,点播每日新闻节目即可。

目前,广播频道收录了21套国家广播电台、34家各地新闻广播和30家各地交通广播节目。

□王兴

原来如此

四大因素 影响手机充电速度

手机充电时间越来越久很上头,低电量提醒很抓狂,到底是什么原因造成的呢?

充电口有灰尘 手机充电口落入灰尘可能会导致充电口接触不良,从而使充电速度变慢,甚至导致手机无法充电,所以要定期给手机充电口清理灰尘。

充电头不匹配 不同的充电线支持不同的电流。如果发现手机充电速度变慢,在检查其他充电设备没有问题的情况下,有可能是充电头的型号没有选对。为保证充电效果最佳,建议使用原装充电器。

手机电池老化 如果手机的使用时间相对较长,或是经常高频率地使用手机,充电速度变得缓慢,这种情况很有可能是由于手机电池的老化所致。在手机的使用过程中,电池会逐渐降低其容量和性能。因此,当手机电池处于老化状态时,它将无法有效地储存和释放电量,在充电过程中就会出现充电速度变慢的情况。

边充电边玩手机 当手机同时进行充电和使用时,电池会消耗双倍的电量,这不仅会对电池的性能造成损害,甚至可能会导致手机爆炸。因此,为了避免这种情况的发生,在给手机充电时,尽量减少使用。

□钟馨

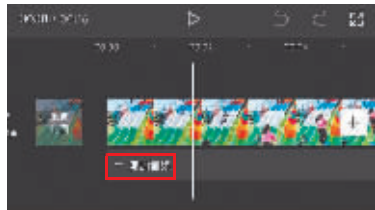
玩转App

剪映合并视频这样操作

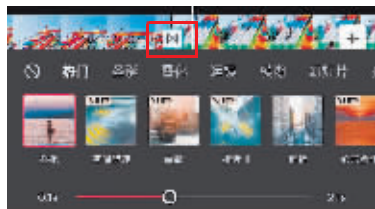
大家在用剪映制作视频时,常常需要将两个或以上的视频进行合并,今天笔者就给大家介绍一下。



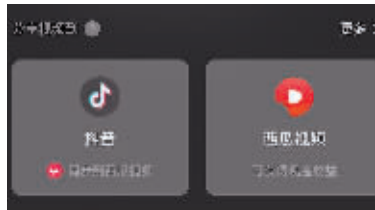
打开剪映,点击页面上方的“开始制作”按钮。在手机视频文件夹中选择两个视频素材,接着点击“添加”按钮。



点击视频状态条下方的“添加音频”按钮,为视频添加背景音乐。



长按两个视频的连接处的白色方块按钮,选择需要的转场效果。



点击“导出”按钮,再选择需要发布的短视频平台即可。

□野葱

答疑解惑

WiFi信号弱咋办

在家里卫生间等处用手机连接WiFi上网,不是WiFi信号弱,就是无WiFi可用,WiFi信号出现死角,这种情况该如何解决呢?

改变路由器位置 由于卫生间一般处于居室偏远的位置,离家中路由器的位置较远,所以造成了WiFi信号在传播过程中减弱。因此,可将路由器摆在居室中心,还可根据实际情况调节天线角度。

调节路由器设置 卫生间里的管道较多,有的墙体还很厚,同时墙体中的钢筋会使WiFi信号在传递时出现反射现象,所以穿过墙体的WiFi信号强度就会被削弱。可以在路由器的“设置”选项中,将无线功率调至最高或调节为穿墙模式。

使用WiFi信号放大器 厕所内一般都会使用陶瓷瓷砖、大理石瓷砖以及玻璃等材料,当WiFi信号经过这些障碍物时,信号就会严重衰减。这时,可以选择购买WiFi信号放大器。WiFi信号放大器可以将接收到的WiFi信号放大再进行扩散,可以根据WiFi信号强弱,随意移动放大器的位置,从而增强室内的WiFi信号。

□小博

火眼金睛

个别验证码可能暗藏扣费“陷阱”



现在大多数App已经不用账号密码登录,取而代之的是通过手机号和验证码,快捷注册并登录。近期,四川消费网投诉显示,有用户登录商家提供的App时,输入验证码后,被订阅了无用的业务。消费者认为,登录验证码被别有用心商家“偷梁换柱”了。

案例

严女士说:“11月,我浏览短视频时,多次刷到iPhone手机灵动岛功能新玩法的视频,该视频让我觉得灵动岛功能有很多隐藏玩法,需要自己设置,于是根据视频指引下载某App。App内有很多灵动岛的主题、图案,我尝试了几个灵动岛动画主题后,App全屏显示需

要登录,并挡住所有的按钮,点击‘关闭’按钮没有任何反应。点击‘登录’按钮后,需要输入手机号和验证码,我按照提示输入了验证码,App依旧卡在登录页面。手机却收到一条短信,运营商提示我已经成功订阅‘加油权益包’。我马上退订,可两天后依旧收到扣话费的短信,最终被骗了20元话费。”

提醒

看清验证码短信用途 一般验证码会在发送时写明此条验证码的用途,一定要看清用途后再填写。现在手机的复制功能很强大,很多手机不用跳转到短信页面,就可直接复制验证码。但此种做法有很大风险,一旦没有看清验证码的用途,就可能让不法商家钻了空子,造成财产损失和个人隐私的泄露。

遭遇套路及时维权 谨慎保管验证码,无故收到验证码不要向他人泄露。如果遭遇套路,要立即联系相关支付平台或银行,及时退订相关扣费项目,防止损失扩大,随后收集并保存证据,运用法律武器维护自身合法权益。

据四川消费网