

老友学堂

弄清剪映按钮用途 轻松剪辑心仪视频

现在用剪映剪辑视频的中老年朋友越来越多了,但有些人反映在剪辑视频的时候,经常分不清哪个按钮是干什么用的。今天笔者就以图片的形式,和大家分享一下剪映App剪辑页面上各个按钮的用途。

如何进入剪辑页面

第一步:打开剪映。



第二步:点击“开始创作”按钮。



第三步:选择要剪辑的视频,然后点击“添加”按钮。

剪辑按钮主要功能

下面笔者就具体说一下剪映App剪辑页面下方各个按钮的主要功能(见下图)。

剪辑 可以分割视频、调节视频速度、删除视频、调节视频音量,还可以给视频添加动画,以及美颜功能。


音频 主要给视频添加音乐,配音、录音等。

文字 可以给视频添加标题、自动识别字幕,以及给视频手动添加字幕。

贴纸 可以给视频添加遮挡标签,还能从手机导入各种有意思的小图片。

画中画 在一个视频中再添加一个小画面。

特效 里面包括人物特效、画面特效、AI特效等。



模板 不会剪辑视频的用户,可以从这里直接套用视频模板,套用模板时只需上传素材,就可以剪辑成一个完整的视频。

滤镜 给视频添加各种风格的效果滤镜。

比例 调节视频画面比例,横屏、竖屏或1:1画面。

背景 给视频更换背景。

调节 用来调节视频的各个参数,包括亮度、对比度、饱和度等。

□银龄



玩机心得

双击直接亮屏 速查时间和信息



当手机处于熄屏状态下想看时间的时候,很多人可能会通过按电源键亮屏来实现。下面笔者为大家介绍一个很有意思的小功能,当手机处于熄屏状态下想看时间的时候,只需要双击屏幕,屏幕就会亮屏并且显示时间。

操作方法 打开手机“设置”页面,点击“息屏与锁屏”按钮,然后将“锁屏双击亮屏与息屏”选项后的开关打开即可。 □大河

火眼金睛

刷短视频当心“小荷包”偷钱包

打开手机App刷短视频,已经成为许多人的日常习惯。不久前,媒体刚曝光了“百万保障”骗局,如今“小荷包”新型诈骗又来登场。日前,在家刷短视频的李先生就因一时疏忽被骗数千元,等反应过来为时已晚。

诈骗过程

一天下午,闲来无事的李先生在手机短视频平台刷视频。突然,有陌生人通过该短视频平台添加李先生为好友。“有没有兴趣直播带货?我们有完整的教程可以发给你。”由于李先生近期正在寻找工作,这句话瞬间勾起了他的兴趣。信以为真的李先生迫不及待地询问对方,对方很快发来一张带有“小荷包”小程序二维码的图片。

在接下来的时间里,通过短视频平台通话功能,李先生在对方的“指导”下依次操作。急于把握赚钱机会的他在未

了解“小荷包”具体功能的情况下,稀里糊涂地就添加了对方的交易账号,并按照对方要求创建了两入共有的“小荷包”,很快李先生发现自己账户里的4950元不翼而飞。等李先生通过私信询问对方时,发现自己已被“拉黑”。李先生这才意识到被骗,并报了警。

专家提醒

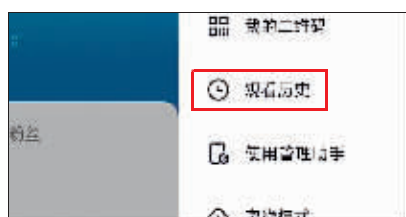
近期,有不法分子在短视频平台使用话术引导受害人通过开通交易平台的“小荷包”功能,并进行“小荷包”共享好友认证。紧接着,不法分子以保证金为由,诱导受害人往“小荷包”里充值,不法分子无需密码即可取款。取款后,以延迟到账为由诱骗受害人多次充值,骗取更金资金。因此,用户在面对常用软件中的一些自己不了解的功能时,务必提高警惕,谨慎操作,不要相信陌生人,更不要轻易转账。 □钟馨

答疑解惑

抖音历史观看记录咋找咋删

现在很多人喜欢刷抖音短视频,有时候看到一个视频特别实用,过后想再跟着学习一下,可是当时忘记了点赞收藏视频,又不记得视频标题是什么了,怎样才能找到该视频呢?

打开抖音,点击页面右下方的“我”按钮,接着点击页面右上方的“三”按钮,在弹出的页面中,点击“观看历史”按钮,就可以看到自己看过的视频了。 抖音历史观看记录能显示多少条?



答案是500条。 如果大家想要删除这些历史观看

记录,可以点击页面右上方的“垃圾桶”按钮即可。

那么怎样关闭历史观看记录呢? 打开抖音,点击页面右下方的“我”按钮,接着点击页面右上方的“三”按钮,在弹出的页面中,依次点击“设置”→“通用设置”→“观看历史”按钮,将“视频及影视浏览记录”后面的开关关闭即可。 □小博

选购提示

摄像头安全使用三注意

时下,智能摄像头不仅能实现录像功能,还能实现移动追踪侦测、自动巡检、人形侦测等功能,为人们提供了多种安防需求。正确选购、使用智能摄像头,不妨参照以下提示。

选择正规购买渠道 就目前销售渠道而言,大型网购平台的自营渠道、厂家专卖店、商场专柜、大中型综合场以及专业卖场的进货渠道较正规,市场监管比较到位,且有较好的售后服务,是购买摄像头的首选场所。

注意权限设置 消费者在手机上安装智能摄像头配套的App时,注意权限设置的最低必要原则,比如明确使用时无需读取通讯录等信息时,可设置拒绝。

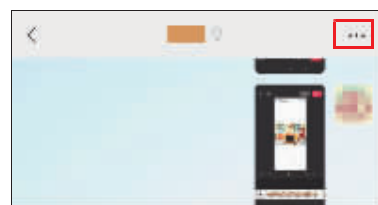
定期更换密码 消费者在手机上安装智能摄像头配套的App后,设置的密码要注意复杂度,密码长度至少8位,含数字、大小写字母、特殊字符中2种及以上,避免多个应用使用相同用户名和密码,并定期更换密码。 据《广州日报》



教您一招

不会删除微信好友 一分钟教会你

有老年朋友反映,微信里经常有一些很久没有联系过的好友,自己都已经不记得对方是谁了,便将想删除,但不知怎么操作。下面就一起来看看如何操作。



打开微信,进入与该好友的聊天页面,点击页面右上方的“...”按钮。



点击对方的头像。



点击页面右上方的“...”按钮。



点击“删除”按钮后,再次点击“删除”按钮,就可以将该好友删除了。 □纪晓