


本期关注

微信记录当证据 这样操作才有效

现如今，微信成为人与人之间最常用的沟通工具之一，自《最高人民法院关于修改〈关于民事诉讼证据的若干规定〉的决定》施行后，微信记录在民事诉讼证据中的分量也越来越重。但实践中，许多当事人对于提交微信记录作为证据的具体操作流程不甚熟悉，也存在诸多疑问，到底如何让微信记录作为证据才是正确有效的呢？



微信证据的属性、表现形式

这样出示

属性 微信证据主要是指微信聊天记录、微信转账支付凭证等，根据《民事诉讼法》及《民事诉讼证据若干问题规定》，微信证据属于“电子数据”的范畴。

表现形式 根据微信记录形成的方式，微信证据分为文字微信记录、图片微信记录、语音微信记录、视频微信记录、网络连接和转账支付信息等。

怎样提交

收集电子数据的程序、内容、方式等直接决定了证据自身的真实性、合法性、证明力及与待证事实的关联性。因此，当事人在向法院提交微信证据时要注意以下几点：

1.提交双方个人信息页面。个人信息页面包括微信头像、昵称、微信号、地区等信息，可以帮助判断当事人身份的真实性。

2.微信聊天记录确保完整。提交微信聊天记录时必须完整不间断，不可向法院提交经过删除或者编辑过的微信聊天记录。

如何保全

1.妥善保管手机原始载体。要慎用微信清理功能，诸如“一键瘦身”“垃圾清理”等自动清理功能要慎用，存有关键信息的聊天内容最好不要进行清理。

2.善用证据保全维护自身权益。若手机换新、手机内存不够或客观上无法保留原手机，建议对关键性内容予以证据保全。当事人可到公证处进行公证或者采取其他可靠方式进行微信证据的保全。

当法官在法庭上要求出示微信的原始载体、登录软件后出示电子证据时，可按以下步骤操作，并与已向法庭提交的固定好的微信证据中的图片、音频、视频进行一致性核对：

1.微信账户持有人当庭登录微信，向法庭展示登录时所使用的账户名称。

2.在本人的通讯录中查找对方账户，查看个人信息，向法庭展示个人信息页面中对方的备注名称、昵称、微信号、手机号等具有身份指向性的内容。

3.在个人信息页面点击“发消息”按钮进入聊天对话框，逐一展示对话框中生成的信息内容，对于文本文件、图片、音频、视频、转账或者发红包等内容，应当点击打开展示。

4.展示转账信息时，应点击聊天对话框中的聊天详情——查看转账记录，展示转账支付信息。

三个问题易被忽视

1.提交微信聊天记录截图时，要特别注意显示日期，如果是对话当天的截图，则只显示具体时间(××分××秒)，无法显示××年××月××日，如日后作为证据提交，最好提供有日期显示的截图。

2.对含有微信语音的页面进行截图时，注意将语音转文字后再截图，否则截图无法展示聊天内容。

3.若微信聊天记录中存在音频、视频等内容，要提前用光盘等存储设备保存后提交法院，庭前由法庭发送给其他当事人核实，以提高庭审效率。

4.建议在提交转账明细作为证据时，将双方涉案往来的转账明细特别标注，以便法庭审查。


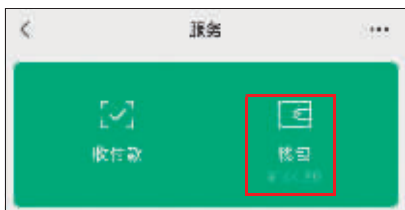
据中国法院网

延伸阅读

微信转账记录找不到了 如何导出有效账单

打开微信，依次点击页面右下方的“我”→“服务”→“钱包”→“账单”→“常见问题”→“下载账单”→“用做证件材料”按钮，接着根据需要选择账单时间，然后点击“下一步”按钮。输入电子邮箱地址后，继续点击“下一步”按钮。点击“确认邮箱”按钮后，按照要求输入相关身份信息，再输入支付密码。点击“确定”按钮后，相关证明将在24小时内发送至用户提供的电子邮箱中，打开时需要解压密码。

解压密码查看方法：点击微信首页的“微信支付”按钮，在“电子证明发送成功通知”消息中即可看到解压码。



玩转App

微信“扫一扫” 实用功能真挺多



除了扫码付款、添加好友，微信“扫一扫”还有不少实用功能。

识别商品 打开微信，点击页面右上方的“+”按钮，然后点击下拉菜单中的“扫一扫”按钮。将扫描窗口对准某商品，即可获取关于此商品的信息。

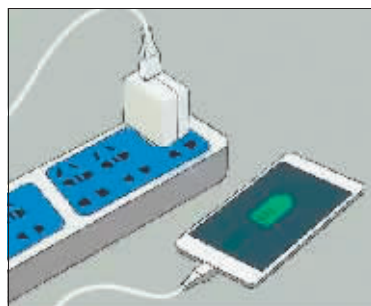
识别动植物 碰到不认识的动植物，打开微信“扫一扫”对准扫描就会显示结果。点击识别结果，还可以看到关于该动植物的相关资讯。

自动翻译 若有看不懂的外文，可打开微信“扫一扫”，点击页面下方的“翻译”按钮，将手机镜头对准需要翻译的外文拍照，就能翻译成中文。点击“保存”按钮，还可将翻译后的中文文本以图片形式保存在手机中。

□刘霞

答疑解惑

充完电不拔充电器 有多危险



近日，网上的一段视频触目惊心，一个房间被大火烧得一片狼藉，而这场火灾的罪魁祸首竟是一个小小的充电器。

类似用电安全事故并不少见。2023年4月，湖南永州，一民房发生火灾。经调查了解，事故因未及时拔掉的手机充电器引发。

2022年4月，江苏扬州，一小孩在家中边充电边玩手机，电源插口处突然冒出火花，引燃周围杂物，最终导致起火烧家。

实验显示，在使用电流针测试未工作的充电器时，显示出了电流读数，这是因为充电器是一个变压和整流的器件，插上插座后就一直处在工作状态。

为了给手机“续命”，人们常常需要为它充电，充电方式事关手机安全。为了防止意外发生，消防部门建议大家养成良好习惯，安全充电。

使用原装电池和充电器 不要使用劣质电池，不同手机充电器不要混着用，充电器混用易损伤电池造成爆炸。

不要将手机置于高温环境 高温会导致电池热量提升，极易爆炸，给手机充电时，要选择远离高温的地方。

充电时尽量不要打电话 充电时手机电池会产生热量，此时打电话，热量就会快速提升，容易引发危险。

避免长时间给手机充电 不要整夜给手机充电，发现手机过烫，应停止操作。不要将充电器长期插在插座上，否则容易加速充电器及电池老化，引发火灾。

消防人员特别提醒，如果充电器在插座上长期不拔，会持续发热，从而加速老化，容易发生短路或高压击穿，从而引发火灾。

据极目新闻

不妨一试

这样设置抖音 系统就不推荐好友了

大家在刷抖音时，有没有遇到这样一种情况：有时系统会向自己推荐好友。这是什么原理呢？虽然抖音不能像微信那样能直接通过手机号码查到用户。但当好友的抖音能获取手机联系人权限，且对方保存了用户的手机号码，系统就能直接查到用户。那么，怎样在抖音里关闭这一功能呢？

按钮，再点击页面右上方的“三”按钮。



点击“设置”→“隐私设置”按钮。



在“关系与账号”选项中点击“找到我的方式”按钮。



将每种方式后的开关关闭，系统就不再向用户推荐好友了。

□纪晓芬



打开抖音，点击页面右下方的“我”